














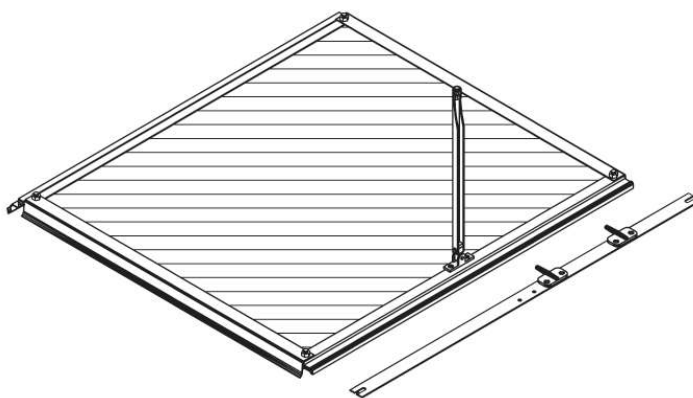


PL Instrukcja montażu

Nr. części	Przedmiot	Rozmiar mm	Ilość / grubość PC	
			600mm	720mm
1001		M6 x 12	4	4
1002		M6	6	6
1006		3.5 x 6	6	6
1016		40	2	2
1019		15	1	1
1063		635	1	-
1064		602	1	-
1065		520	2	2

Nr. części	Przedmiot	Rozmiar mm	Ilość / grubość PC	
			600mm	720mm
1066		602	1	-
1067		295	1	1
1087		755	-	1
1088		722	-	1
1090		722	-	1
2001		M6 x 12	2	2
2016		40	2	-

Uwaga - profile okien dachowych można szklić jedynie poliwęglanem o grubości 4 mm. Jeżeli posiadają Państwo szklarnię z poliwęglanem o grubości 6 mm - prosimy o kontakt - konieczny będzie zakup przeszklenia PC o grubości 4 mm.



Importer:

LANIT PLAST, s.r.o.
 Hlubočinka 809
 251 68 Sulice
 Czechy
www.lanitplast.pl

Vitavia
 - makes living grow

